

**ROBOT'S
FACE &
IMPACTS**






I wanted to draw a pixelated green monitor robot face so I try some possibilities in the paper. Because i was no confidence about the mouth I decided do only the eyes

Quería dibujar una cara de robot en un monitor verde pixelada, así que probé algunas posibilidades en el papel. Como no tenía confianza en la boca, decidí hacer solo los ojos.






White




Liquitex White ink glow
with airbrush aiming to the
eyes

Con tinta blanca liquitex y
aerógrafo hago un halo de
luz apuntando a los ojos




I tint everything with
Vallejo Green Ink

Tinto todo con tinta verde
de vallejo



Carefully i draw again the
eyes with white

Cuidadosamente pinto de
nuevo los ojos en blanco



I paint Ak Fluor green over
the white eyes

Pinto los ojos con AK fluor
green



I use @deadlyprintstudios effect bits to simulate impacts over the robot.

Down you have a -15% discount code in the Deadly Print studio website.

Usé bits de efectos de @deadlyprintstudios para simular impactos sobre el robot.

Abajo tienes un código de descuento del -15% en la web del estudio Deadly Print

ELMINIATURISTA_GX37MKNKZ

If the code not work ask me for more
Si el código no funciona pídemelo otro



The process begins as a regular fire. I paint the spark with white and then I shot an halo of liquitex white ink surrounding (not very big)



El proceso comienza como un fuego normal. Pinto la chispa de blanco y luego tiro un halo de tinta blanca liquitex rodeando (no muy grande)



Spark covered
with AK fluor
Yellow

Cubro la
chispa con
flour amarillo
de AK



Now I mix fluor yellow with
flour orange (Daler
Rowney ink) and i cover
the halo and hits some
times the spark (to kill the
Yellowish tone of the flour
a little)

You can mix other flours..
AK or GSW will work.

Ahora mezclo amarillo
flúor con flour anaranjado
(tinta Daler Rowney) y
cubro el halo y pego unas
veces la chispa (para
matar un poco el tono
amarillento del flúor)

Puedes mezclar otros
flúor... AK o GSW
funcionarán



Previous step more
yellowish halo
Paso previo halo mas
amarillento

Now the different is sutile. I shot a little of Fluor Orange aimed
only to the halo.

Ahora lo diferente es sutil. Disparé un poco de Fluor naranja
apuntando solo al halo





Now i paint the soul of the spark with white and the I add a little of Fluor yellow (down) but only white looks cool too

Ahora pinto el alma de la chispa con blanco y luego le agrego un poco de amarillo flúor (abajo) pero solo el blanco se ve genial también



I add a little of white in the eyes too.

Agrego un poco de blanco en los ojos también




Ak Interactive

3ª Generación (4)



11001

White Intense



11049

Fluorescent Yellow Standard



11081

Fluorescent Orange Standard



11129

Fluorescent Green Standard



Vallejo

Tintas Game Color (1)



72089

Verde Tinta

