

HEARTKYN
WARRIOR
FACE






Before to start painting we take some photos of the black primed mini. Just in case we need to check some light reflections.

Antes de empezar a pintar hacemos unas fotos de la mini imprimada en negro. Por si acaso necesitamos comprobar algunos reflejos de luz.




As we saw in the video we paint the head with VA Magic Blue and then we shot VA Sunrise Blue from below, to create the effect of being illuminated from that direction

Como vimos en el vídeo pintamos la cabeza con VA Magic Blue y luego disparamos VA Sunrise Blue desde abajo, para crear el efecto de estar iluminado desde esa dirección.



Now with VA Succubus Skin I shot the base skin tone from above. But i thin i over sprayed it. So I have to correct it with a little of shots of VA Magic Blue from below.

Ahora con VA Succubus Skin disparé el tono de piel base desde arriba. Pero me pasé. Así que tengo que corregirlo con unos disparos de VA Magic Blue desde abajo.





I paint the eyes area with AK Wine Red, and the i paint the globe with Ak Silver Grey


Pinto el área de los ojos con AK Wine Red y pinto el globo con Ak Silver Grey.



Now I paint the iris (remember that should be big). I also correct the left eye (the white is moved down), just with a little of AK Wine Red.

Ahora pinto el iris (recuerden que debe ser grande). También corrijo el ojo izquierdo (el blanco se ha movido hacia abajo), solo con un poco de AK Wine Red.

Previous
Anterior



AK Brown Rose

I sketch the main light, its a light coming from above. i also do a line in the forehead to increase his age.

Dibujo la luz principal, es una luz que viene desde arriba. También le hago una línea en la frente para aumentar su edad.


Using a 0 brush i paint the teeth (teeth are way easier than the eyes) I use Ak Pastes Blue to match the color of the light

Usando un pincel 0 pinto los dientes (los dientes son mucho más fáciles que los ojos) uso Ak Pastel Blue para combinar con el color de la luz.





Previous
Anterior



Mixing AK Brown Rose and VA Succubus Skin i create a midtone. With that new tone diluted I apply in between the 2 tones to smooth the transtions

Mezclando AK Brown Rose y VA Succubus Skin creo un tono medio. Con ese nuevo tono diluido lo aplico entre los 2 tonos para suavizar las transiciones.





Previous
Anterior




Finally I rise a little the light with a mix 1:1 Ak Brown Rose + AK Basic Skin Tone. As you see I apply it in each part just a little (forehead, bend, scars, cheeks, etc.) The paint is diluted and i apply it slowly finishing all the strokes over the light area to help an smooth transition.

Finalmente subo un poco la luz con una mezcla 1:1 Ak Brown Rose + AK Basic Skin Tone. Como ves lo aplico en cada parte un poco (frente, arruga, cicatrices, mejillas, etc.) La pintura se diluye y la aplico despacio terminando todos los trazos sobre la zona clara para ayudar a una transición suave.



You can increase the age sensation making curved brush stroke in the side of the eye and cheek.

Puedes aumentar la sensación de edad haciendo pinceladas curvas en el costado del ojo y la mejilla.



Also the scars have a very diluted veil of Ak Wine Red

Además las cicatrices tienen un velo muy diluido de Ak Wine Red.



i paint all the hair with a mix of AK Basalt Grey and a Little of VA Magic Blue (to make a colder grey)

Pinto todo el cabello con una mezcla de AK Basalt Grey y un poco de VA Magic Blue (para hacer un gris más frío)



And now i just add in the previous tone a little of AK Ice Yellow. And start painting fine strokes in the direction I wanted the hair goes.

Y ahora solo le agrego al tono anterior un poco de AK Ice Yellow. Y comencé a pintar trazos finos en la dirección que quería que fuera el cabello.



I continue adding more and more strokes with lighter and lighter tones till I get satisfied.

Continúo añadiendo más y más trazos con tonos cada vez más claros hasta quedar satisfecho.



Here you can see its real look under a mirrorless camera.

Aquí puedes ver su aspecto real bajo una cámara sin espejo.





Ak Interactive

3ª Generación (6)



11006

Silver Grey Standard



11021

Basalt Grey Standard



11036

Ice Yellow Standard



11052

Basic Skin Tone Standard



11063

Brown Rose Standard



11096

Wine Red Standard



Otras

Unlisted (2)



VALLEJO AIR / 76012

Magic Blue



Vallejo Air / Sunrise Blue

76118

