

**HOT VULKAN**

---

**CANNON**





Heat effects work differently than light effects. The lighter colors will be where there is more heat and the darker ones where it is less hot.

Heat concentrates where there is more metal (center) and gets cool where there is less (corners)

Since I am going to use fluorescent colors, I need a white base. I start by painting all the gaps near the tip with a brush.

Los efectos de calor funcionan diferentes a los efectos de luz. Los colores mas claros estarán donde hay mas calor y los mas oscuros donde hace menos calor

El calor se concentra donde hay mas metal (centro) y se enfría donde hay menos (esquinas)

Como voy a usar colores fluor, necesito una base blanca. Empiezo pintando a pincel todos los huecos cerca de la punta.





With airbrush I paint the frontal are where I am going to concentrate the heat. I painted the recesses by brush because usuall the airbrush wont reach them.

Next using Daler Rowney fluor yellow i paint over all the white. You can use any other fluor brand.

Con aerógrafo pinto los frontales que son donde voy a concentrar el calor. Pinté los huecos con pincel porque normalmente el aerógrafo no llega hasta ellos.

A continuación, usando el amarillo flúor de Daler Rowney, pinto todo el blanco. Puedes utilizar cualquier otra marca de flúor.



In this step I do a general coat with airbrush with Daler Rowney fluor Orange. The idea is kill the greenish of the fluor yellow. I try to avoid the fluor Orange enter in the recesses (but is inevitable)

En este paso hago una mano general con aerógrafo con Daler Rowney Naranja flúor. La idea es matar el verdoso del amarillo flúor. Intento evitar que el Naranja fluor entre en los recovecos (pero es inevitable)



Now with fluor red (daler Rowney) i focus in the middle rear area.

Ahora con el rojo flúor (daler Rowney) me centro en la zona media trasera.



Previous  
Anterior



Finally with airbrush i shot Vallejo Red ink to kill the fluorority of the rear area and to increase the red saturation.

Finalmente con aerógrafo disparé tinta Vallejo Red para matar la fluoridad de la zona trasera y aumentar la saturación del rojo.




Previous  
Anterior



Drybrush AK Deep Red + AK Black Red

1:1



The drybrush is more intense in the darkest area and more subtle in the lightest one

El pincel seco es más intenso en la zona más oscura y más sutil en la más clara.



Previous  
Anterior



I repeat the  
drybrush  
with black  
but only in  
the rear  
area.



Repito el  
pincel seco  
con negro  
pero solo  
en la zona  
trasera.







Finally I drybrush Ak Gun Metal inside the black area.


Finalmente aplico un pincel seco con Ak Gun Metal dentro del área negra.

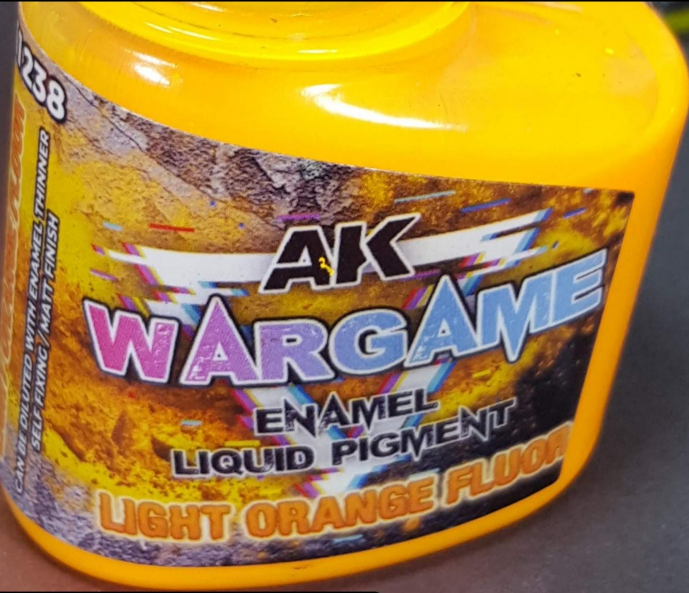




To increase the hot i paint some white areas and then I paint Ak Luminous Orange over it.

Para aumentar el calor, pinto algunas áreas blancas y luego pinto Ak Luminous Orange sobre ellas.





To make the final hot rise i use this liquid fluor pigment. But CAREFUL is extremely bright when it dries and its difficult to correct after

Para aumentar el calor final utilizo este pigmento flúor líquido. Pero CUIDADO es extremadamente brillante cuando se seca y es difícil de corregir después.





Very carefully using AK Luminous Orange and Fluor Orange I integrate the previous powder pigment by some little touches over its perimeter.

Con mucho cuidado utilizando AK Luminous Orange y Fluor Orange integro el pigmento en polvo anterior mediante unos pequeños toques en su perímetro.



As you see i also paint the weapon body in black and make little dark touches on the bottom bar.

Como véis, también pinto el cuerpo del arma en negro y hago pequeños toques oscuros en la barra inferior.



Done  
Listo



# Ak Interactive

3ª Generación (6)

11029

Black Intense



11081

Fluorescent Orange Standard



11082

Luminous Orange Standard



11088

Deep Red Intense



11098

Black Red Standard



11212

Gun Metal Metalizado



# Green Stuff World

Pinturas Fluorescentes (1)

1704

Red Brillo



# Otras

Unlisted (1)

# Daler Rowney / xxx

Fluor Red Ink



# Vallejo

Tintas Game Color (1)

72086

Rojo Tinta

