



**FACE &
POWER
SWORD**





Recomendations:

Magnification glasses

Really good brush (windsor n°1 or 0, or similar brand)

Thin paint and unloaded brush

Steady hands: using the corner of the table to help

Recomendaciones:

Gafas de aumento

Pincel muy bueno (windsor n°:1 o 0, o marca similar)

Pintura diluida y pincel descargado


Manos firmes: usar la esquina de la mesa como ayudar

- I start with a dark skin tone base (beige rose + violet) (1:1)
 - I paint in black the eye area and beyond. And the eyebrow
 - Then with silver grey the eye, leaving black surrounding it.
 - The Iris with a big turquoise dot (ensure it touch the upper part of the eye). And finally the pupile with Black
-
- Comienzo con una base de tono de piel oscura (brown rose + violeta) (1:1)
 - Pinto de negro el área del ojos y más allá y la ceja
 - Luego con silver grey el ojo, dejando negro alrededor.
 - El Iris con un gran punto turquesa (asegúrate de que toque la parte superior del ojo). Y finalmente la pupila con negro



With Brown Rose mixed with Basic Skin Tone I do some sutile highlights

Con Brown Rose mezclado con Basic Skin Tone realizo unas sutiles luces





To disguise all the brush strokes I shot a sutile coat from above aiming to the face (just a little shot)

Para disimular todas las pinceladas disparé una capa sutil desde arriba apuntando a la cara (solo un pequeño tiro)

With brush and superdiluted AK Wine Red i shade the nose and the sides of the face

A pincel y AK Wine Red superdiluido hago una veladura en la nariz y los lados del rostro





Lipstick and eyebrow
Pintalabios y ceja



Black
Negro



Ak oxford
First hair light
Primera luz del pelo




2nd and 3rd light in hair
mixing wirh white


I corrected some mistakes
in the lips, and its done.

Corregí algunos errores en
los labios, y ya está hecho.

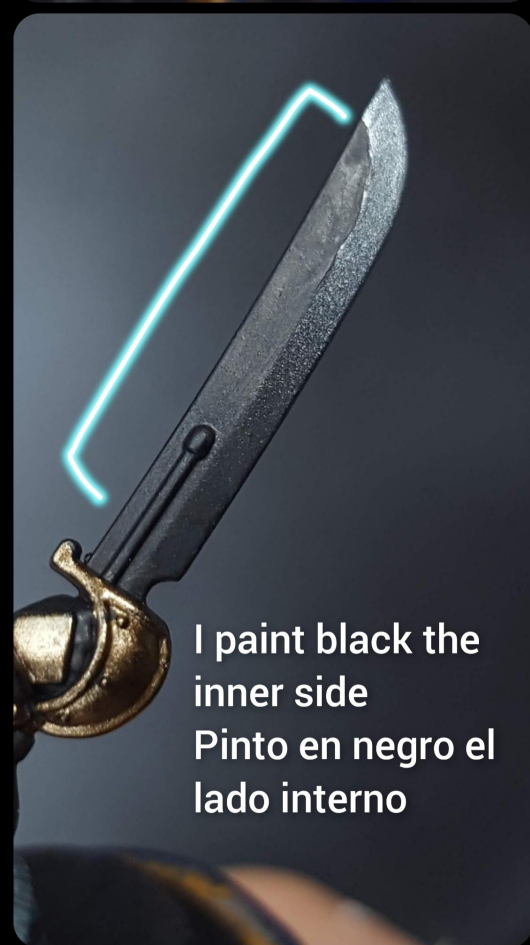





**Black
Negro**



**Metallic airbrush
shot
Disparo con aereo
con un metal**



**I paint black the
inner side
Pinto en negro el
lado interno**



**White
Blanco**

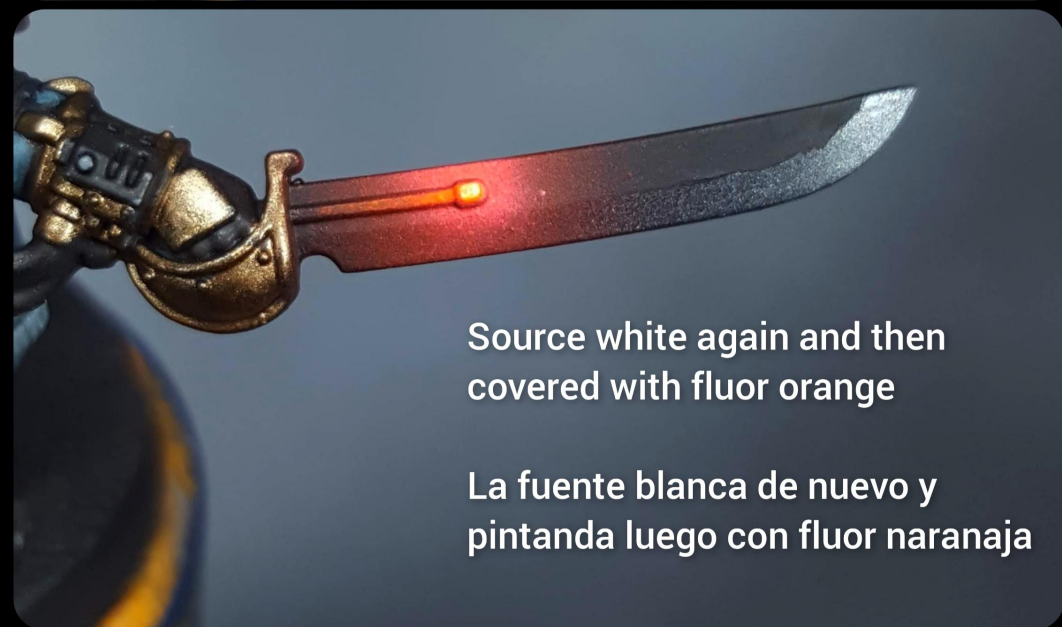


White blanco




Gsw fluor red over the white
and beyond.

Fluor rojo de gsw sobre el
blanco y más allá



Source white again and then
covered with fluor orange

La fuente blanca de nuevo y
pintanda luego con fluor naranja



Finally with Vallejo chrome and a good brush I do some micro scratches

Check in some point I add a micro black dot make deep hit scratch

Finalmente con Cromo de Vallejo y un buen pincel hago unos micro rayones

Fijaos que en algún rallón agrego un micro punto negro para hacer una sensación de rasguño mas profundo



Ak Interactive

3ª Generación (9)



11001

White Intense



11052

Basic Skin Tone Standard



11063

Brown Rose Standard




11075

Violet Red Standard




11081

Fluorescent Orange Standard




11096

Wine Red Standard



11188

Oxford Standard



11212

Gun Metal Metalizado



Green Stuff World

Pinturas Fluorescentes (1)



1704

Red Brillo

