

NEOPHYTE
FACE



Base color:
Vallejo Sucubbus Skin



In this page you can clearly see the relation between the light reflected and shadows that appears in the base color.

Down the sketch more or less match this pattern. I decided to move the light of the forehead a little to the left, but the rest is near a copy.

En esta página puedes ver claramente la relación entre la luz reflejada y las sombras que aparecen en el color base.

Abajo el boceto coincide más o menos con este patrón. Decidí mover la luz de la frente un poco hacia la izquierda, pero el resto es casi una copia.





Here you can see side by side (to compare better).
I also add a little of Ak Wine Red to the eyes and lips. Also check that i add a very diluted glaze in nose and ears.

Aquí podéis verlo uno al lado del otro (para comparar mejor).
También agrego un poco de Ak Wine Red en ojos y labios. Comprueba también que añadido una veladura muy diluida en nariz y orejas.





Previous
Anterior




Mix 1:1
Ak Brown
Rose
Vallejo
Succubus
Skin



I apply this diluted midtone in between. Just a little paint in the brush, very diluted.



Aplico este tono medio diluido en el medio. Solo un poco de pintura en el pincel, muy diluida.



I paint the white of the eyes with Ak Silver Grey. And then the pupil with black (the best I can). Centered, big and touching the upper eyelid.

Also add a little of Ak Intense Pink in the lip.

Using magnification glasses x3
And brush size 0




Pinto el blanco de los ojos con Ak Silver Grey. Y luego la pupila con negro (lo mejor que puedo). Centrado, grande y tocando el párpado superior.

Añade también un poco de Ak Intense Pink en el labio.

Uso gafas de lupas x3
Y tamaño de pincel 0



Previous
Anterior




Mix 1:2
Ak Brown Rose
Ak Basic Skin Tone

I rise the light in each part, forehead,
eyebrows, nose...

This help to gain definition

Subo la luz en cada parte, frente,
nariz...

Esto ayuda a ganar definición





Here you see a dry bubble of paint, so instead of fixing I decided to paint an scar. With Ak Wine Red

Aquí se ve una burbuja seca de pintura, así que en lugar de arreglar decidí pintar una cicatriz. Ak Wine Red



The hair sequence is based in AK Tenebrous Grey and just adding each time more % of Ak Light Earth. BUT applied with stippling to create some kind of curly hair

La secuencia del cabello está basada en AK Tenebrous Grey y agregando cada vez más % de Ak Light Earth. PERO aplicado con punteado para crear algo así como pelo rizado.





1:2 mix
Ak Brown Rose
Ak Tenebrous grey

I apply a subtle glaze in the sides of the head

Aplico una veladura sutil en los lados de la cabeza.



Ak Tenebrous grey

Very very diluted glaze just near the hair, to create a dark fade, finishing the brushstroke in the hair.

Veladura muy muy diluida justo cerca del pelo, para crear un degradado, finalizando la pincelada en el cabello.





Young Tom Hanks face is done
La cara del joven Tom Hanks esta listo





Ak Interactive

3ª Generación (8)

11006

Silver Grey Standard



11026

Tenebrous Grey Standard



11052

Basic Skin Tone Standard



11063

Brown Rose Standard



11065

Intense Pink Intense



11096

Wine Red Standard



11110

Leather Brown Standard



11115

Light Earth Standard

