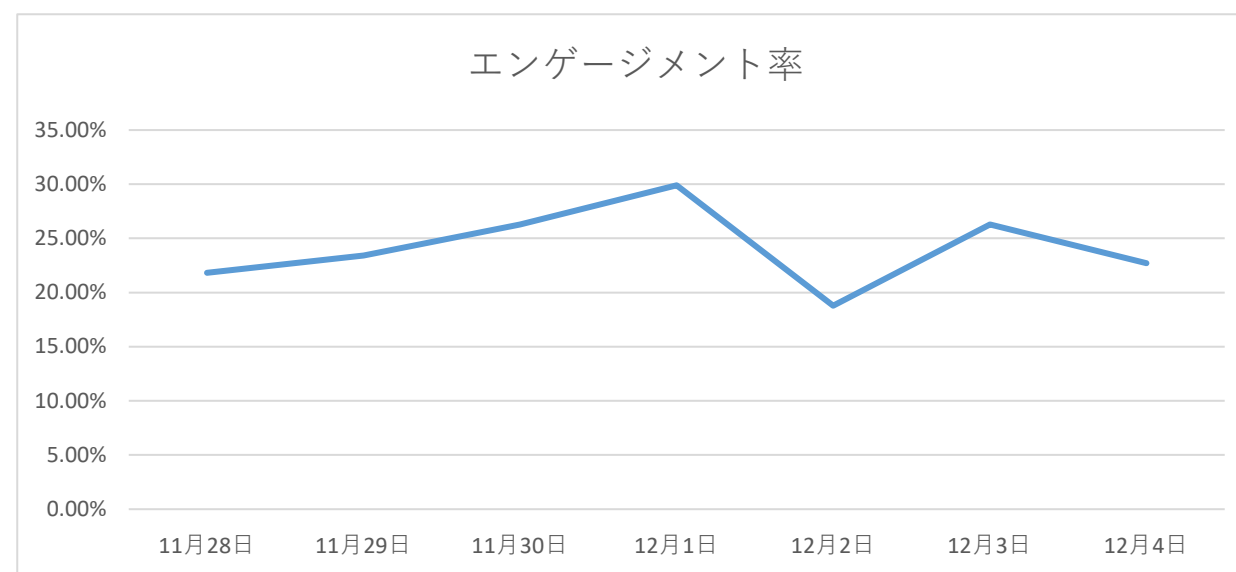
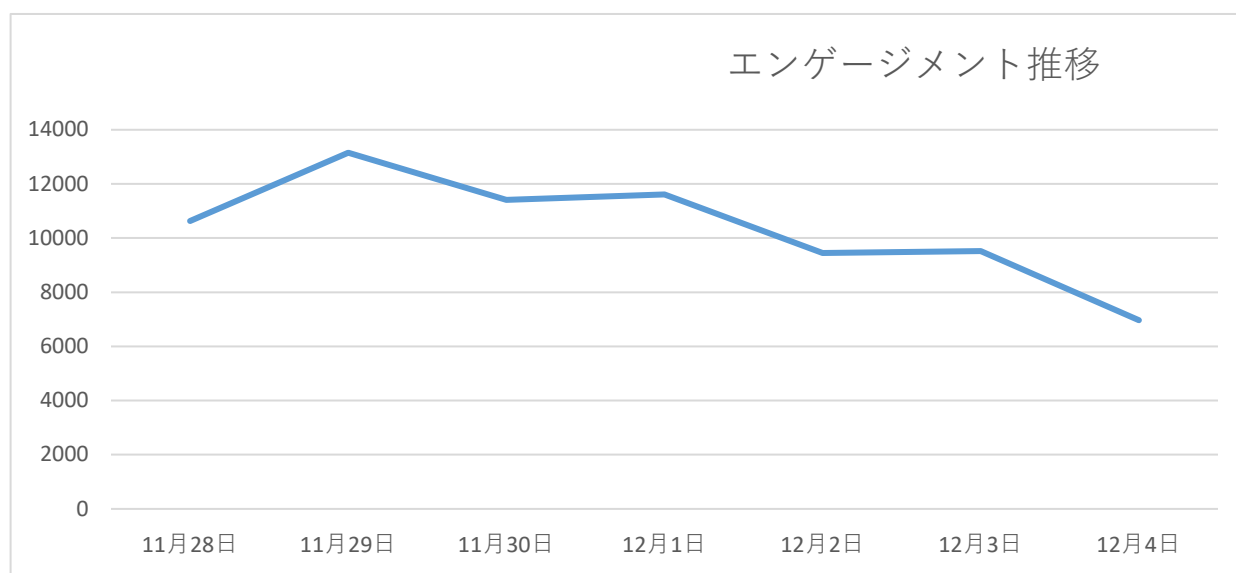
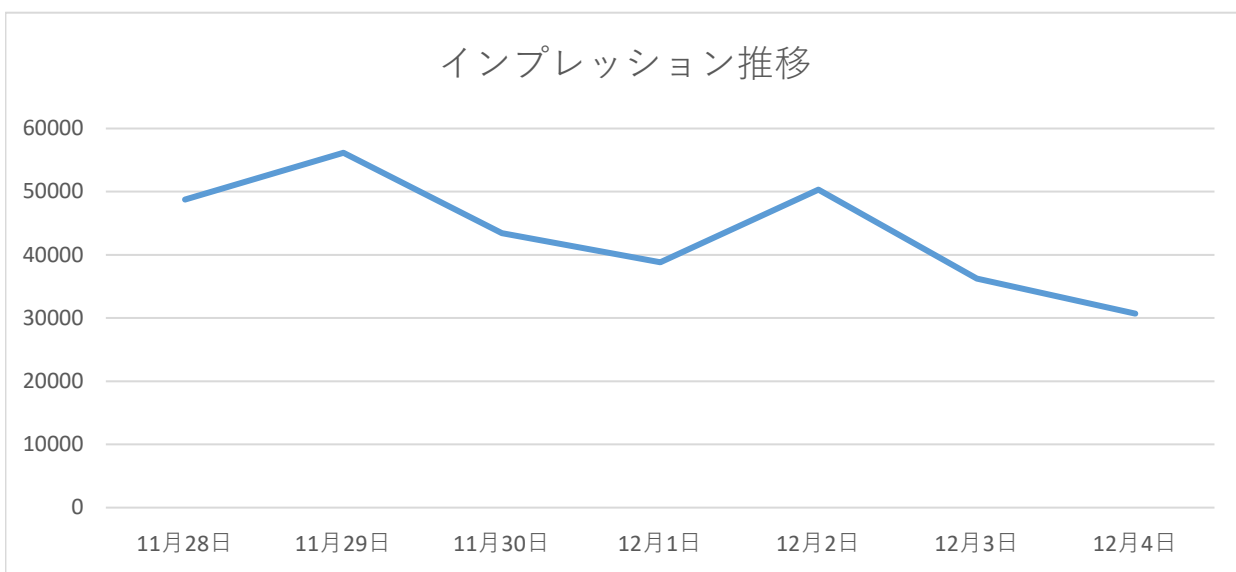


Twitterインプレッションデータ

キャラ	日付	曜日	インプレ	エンゲージ	エンゲージクリック数	フォロー数	クリック率	クリック対フォロー	
うどんげ	11月28日	土	48749	10636	21.82%	400	110	0.226%	28%
ナズーリン	11月29日	日	56159	13153	23.42%	912	42	0.075%	5%
霊夢	11月30日	月	43424	11410	26.28%	447	33	0.076%	7%
てみ	12月1日	火	38820	11607	29.90%	440	23	0.059%	5%
うどんげ	12月2日	水	50306	9450	18.79%	380	49	0.097%	13%
小町	12月3日	木	36230	9519	26.27%	468	68	0.188%	15%
うどんげ	12月4日	金	30702	6968	22.70%	264	54	0.176%	20%



imp対フォロー率

0.23%

0.07%

0.08%

0.06%

0.10%

0.19%

0.18%