

**BLOOD ANGEL**  
**TERMINATOR**  
**ARMOR**




Glued with a little of cianocrilate,  
can be broken easily

Pegado con un poco de  
cianocrilato, se rompe facilmente




I divided the mini in this parts for more comfortable painting. The head is separed too. Notice that I cut diagonal the insertion sticks for more easy mount later.

Dividí la mini en estas partes para pintar más cómodo. La cabeza está separada. Fijaos que corté en diagonal los palos de inserción para un montaje más fácil más adelante.



Here you have the volumetric lighting done with Liquitex White ink and a little of Vallejo Thinner.

Aquí tenéis la iluminación volumétrica realizada con tinta Liquitex White y un poco de Diluyente Vallejo



Now the mini is gloss varnished (ak gloss varnish). And then with AmmoMig Black Oilbrusher and AK Whitespirit (solvent) I prepare a black oilwash. You can use also any comercial oilwash (AmmoMig, ak, etc). I prepared because I want to control the black intensity.

Ahora la mini está barnizada con brillo (ak gloss varnish). Y luego con AmmoMig Black Oilbrusher y AK Whitespirit (disolvente) preparo un lavado de oleo negro. Puedes usar también cualquier oilwash comercial (AmmoMig, ak, etc). Lo preparé porque quiero controlar la intensidad del negro.



This was the ink formula, its a great blood red:

Esta fue la fórmula de la tinta, es un gran rojo sangre:

Mix 5:1

Vallejo Red ink :  
Doomfire Magenta  
contrast

So red with a little of  
magenta :)

Es decir rojo con un  
poco de magenta :)





I modulate the shadow with airbrush using Liquitex Ftalo blue (green shade) diluted with Vallejo thinner (just some controlled shots)

Modulo la sombra con aerógrafo usando Liquitex Ftalo azul (tono verde) diluido con diluyente Vallejo (solo algunos disparos controladas)






After paint non armor parts in black | edgehighlighth in white and the I cover it with AK deep Red mixed with Ak magenta fluor (1:1)

Después de pintar las partes no armadura en negro perfil en blanco y luego lo cubro con AK deep Red mezclado con Ak magenta fluor (1:1)





Now with ak basalt grey i create some reflection over some black parts, then I add white to the mix to increase the reflections (pipes, knee cross, missiles, etc.)

Ahora, con ak basalt, creo un reflejo sobre algunas partes negras, luego agrego blanco a la mezcla para aumentar los reflejos (tuberías, cruz de la rodilla, misiles, etc.)







The shield and the fist is highlighted with Ak Oxford (darker and lighter)

El escudo y el puño están iluminados con Ak Oxford (oscurecido y aclarado)



I paint the base  
in black  
Pinto la base en  
negro



I cover the feet with AK  
black putty

Cubro los pies con masilla  
negra AK



With airbrush and AK  
Basalt Grey i shot aiming  
to the center of the base.

Con aerógrafo y AK Basalt  
Grey disparé apuntando al  
centro de la base.



Now I do drybrush over all  
the base (AK Basalt Grey)

Ahora hago pincel seco  
sobre toda la base (AK  
Basalt Grey)



Now the armor is done  
Ahora la armadura esta lista





I paint some more details (metals) and glue the head that I painted separately. The decal is from Indomitus box and is stuck using Microset and Microsol to better attachment

Pinto algunos detalles más (metales) y pego la cabeza que pinté por separado. La calca es de la caja de Indomitus y se pega con Microset y Microsol para una mejor fijación





Now with white i add some scratches and I cover with (Deep Red+Magenta fluor). In those bigger scratches I add another scratch inside with black.

Ahora con blanco agrego algunos rayones y cubro con (Deep Red+Magenta fluor). En aquellos rasguños más grandes agrego otro rasguño adentro con negro.





This is the real color (sony camera). Next week I will release the face & blue lights PDF

Este es el color real (cámara Sony). La próxima semana publicaré el PDF de la cara y las luces azules.




# Ak Interactive

3ª Generación (5)



## 11001

White Intense



## 11021

Basalt Grey Standard



## 11029

Black Intense



## 11068

Fluorescent Magenta Standard



## 11088

Deep Red Intense



# Citadel

Contrast (2)



## Liquitex Ftalo blue



## 60057

Doomfire Magenta



# Vallejo

Tintas Game Color (1)



## 72086

Rojo Tinta

